

Γραφήματα και Χάρτες

για το βιβλίο

ΤΟΥΡΚΙΑ, ΙΣΛΑΜ, ΕΡΝΤΟΓΑΝ

του Κωνσταντίνου Φίλη

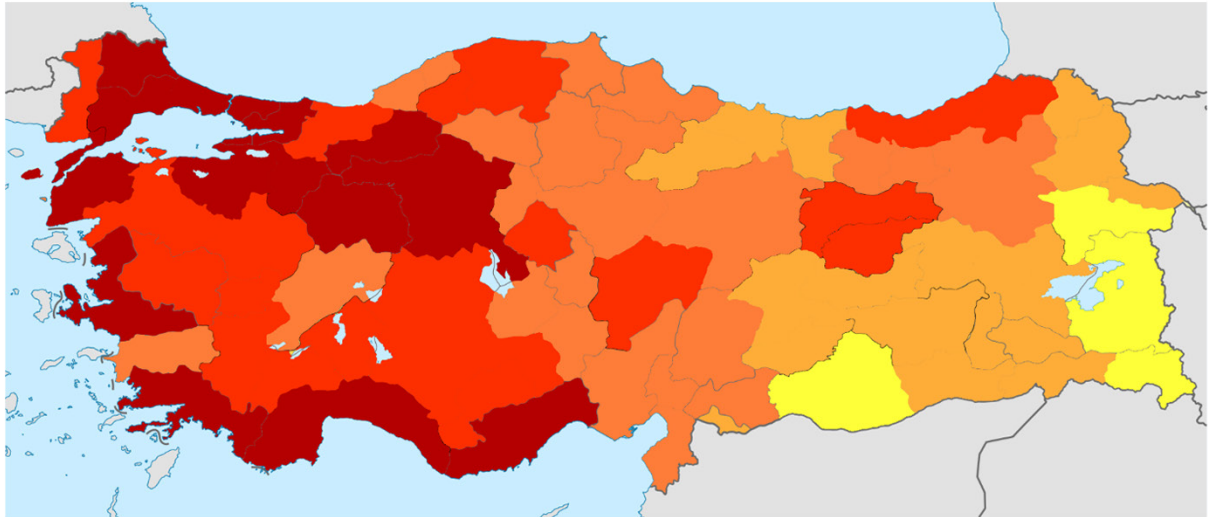
Χάρτης 1



Πηγή: *The Jewish Voice of New York*

Χάρτης 2

Κατά κεφαλήν ΑΕΠ Τουρκίας για το 2014 ανά επαρχία σε \$ (μέσος όρος 12.112).



■ κάτω από 5.000

■ 5.000-7.000


■ 7.000-9.000

■ 9.000-12.000

■ πάνω από 12.000

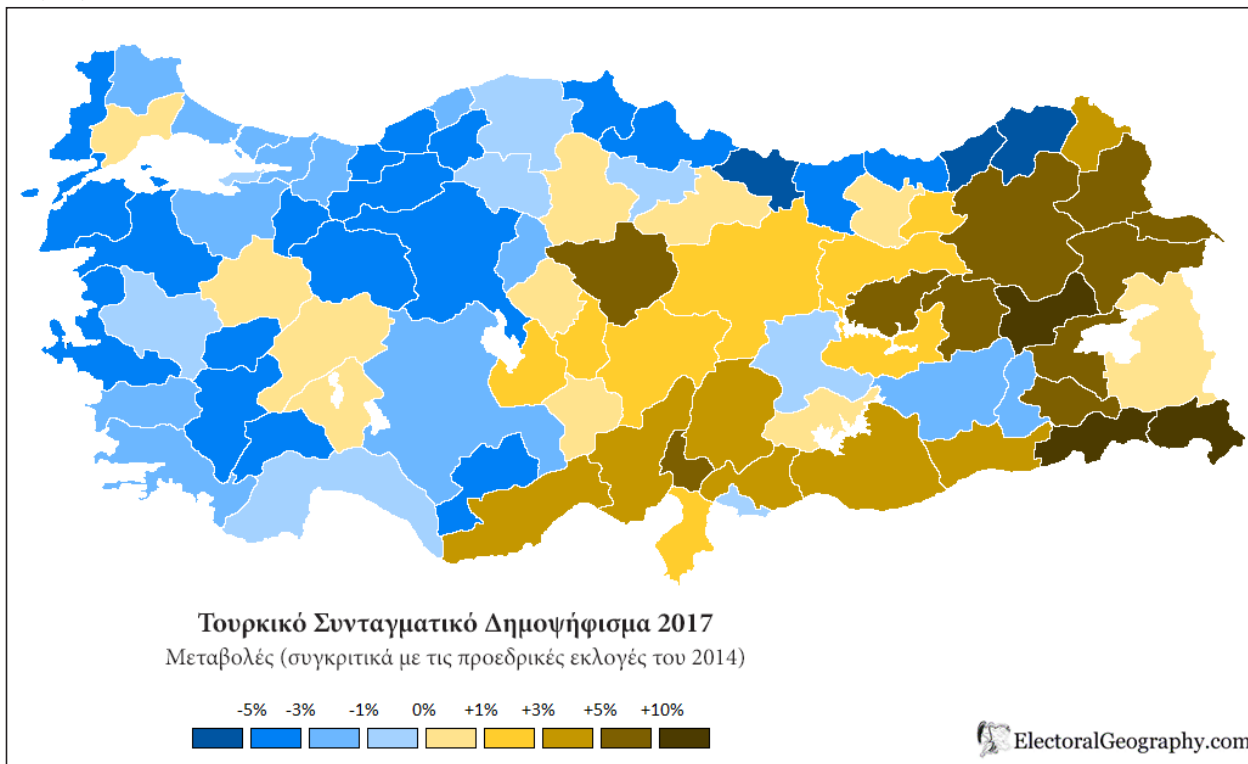
Πηγή: Τούρκικο Στατιστικό Ινστιτούτο

Χάρτης 3



Πηγή: secim.aa.com/tr, 17 Απριλίου 2017

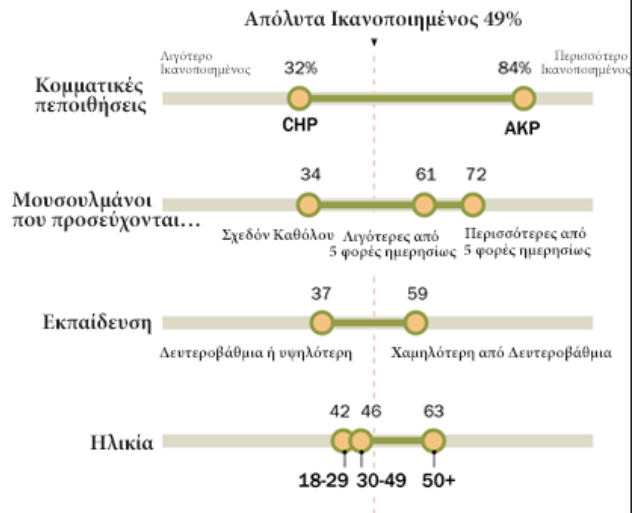
Χάρτης 4



Γράφημα 1

Οι Τούρκοι είναι διχασμένοι αναφορικά με τον τρόπο λειτουργίας της δημοκρατίας στη χώρα τους

Πόσο ικανοποιημένοι είστε με τον τρόπο λειτουργίας της δημοκρατίας στη χώρα σας;

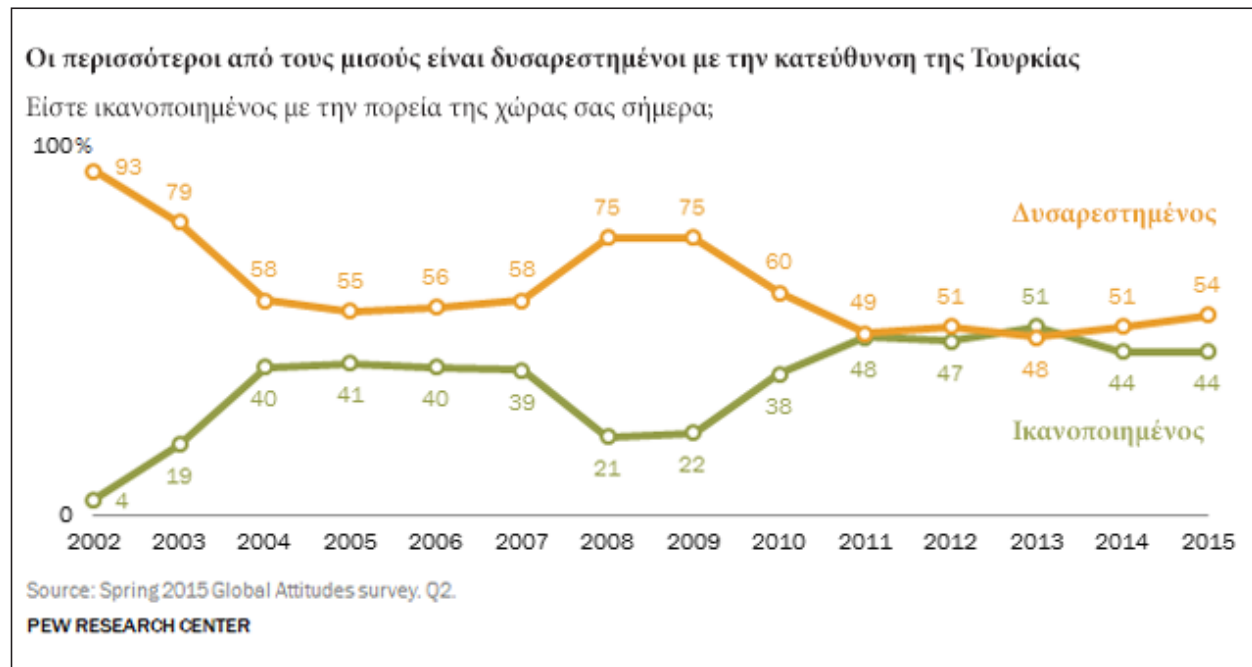


Source: Spring 2015 Global Attitudes survey, Q11.

PEW RESEARCH CENTER

Πηγή: PEW RESEARCH CENTER

Γράφημα 2



Πηγή: PEW RESEARCH CENTER

Γράφημα 3

Ο κατακερματισμός της τουρκικής κοινωνίας σχετικά με την κατεύθυνση της χώρας

Είστε ικανοποιημένοι με την πορεία της χώρας σας σήμερα;

	Ικανοποιημένοι %	Δυσανεστημένοι %
Σύνολο	44	54
18-29	39	60
30-49	44	54
50+	55	44
Χαμηλότερη από Δευτεροβάθμια εκπαίδευση	53	45
Δευτεροβάθμια ή υψηλότερη εκπαίδευση	35	63
AKP	79	19
CHP	22	77
Μουσουλμάνοι που προσέχονται...		
Σχεδόν Καθόλου	32	67
Λιγότερες από 5 φορές ημερησίως	53	47
Περισσότερες από 5 φορές ημερησίως	68	31

Source: Spring 2015 Global Attitudes survey, Q2.

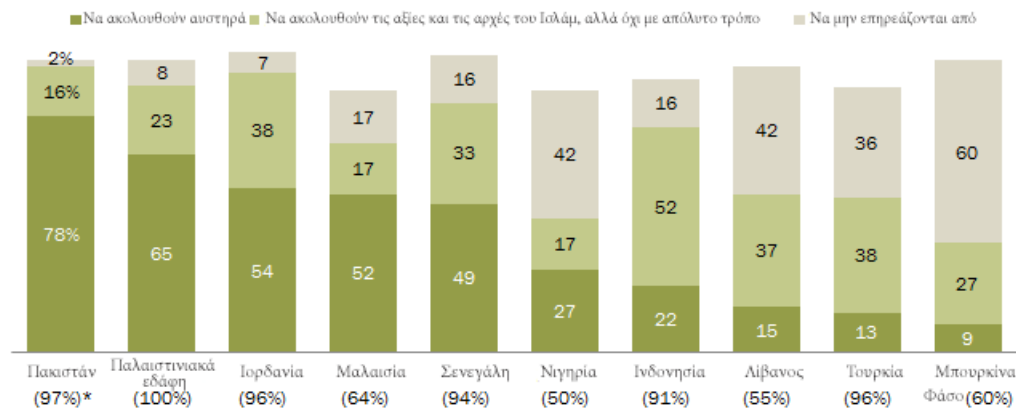
PEW RESEARCH CENTER

Πηγή: PEW RESEARCH CENTER

Γράφημα 4

Πόσο πολύ θα πρέπει να επηρεάζει το Κοράνι τους νόμους της χώρας σας;

Ποιο από τα παρακάτω βρίσκεται πιο κοντά στις απόψεις σας; Οι νόμοι της χώρας μου θα πρέπει _____ τις διδαχές του Κορανίου



Τα ποσοστά εντός των παρενθέσεων αντιπροσωπεύουν τον μερίδιο του δείγματος, σε κάθε χώρα, που αυτοπροσδιορίζεται ως Μουσουλμάνοι.

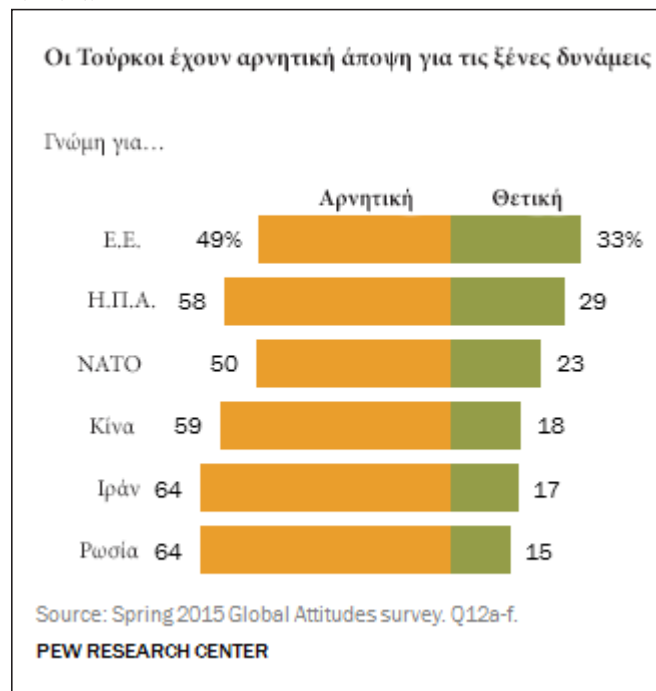
Σημείωση: Τα αποτελέσματα συμπεριλαμβάνουν τα δείγματα κάθε χώρας στο σύνολό τους, συμπεριλαμβανομένων Μουσουλμάνων και μη. Διατύπωση Ερώτησης: Ποιο από τα παρακάτω βρίσκεται πιο κοντά στις απόψεις σας; Οι νόμοι της χώρας μου θα πρέπει να ακολουθούν αυστηρά τις διδαχές του Κορανίου, οι νόμοι της χώρας μου θα πρέπει να ακολουθούν τις αξίες και τις αρχές του Ισλάμ, αλλά να μην ακολουθούν αυστηρά τις διδαχές του Κορανίου, ή οι νόμοι της χώρας μου θα πρέπει να μην επηρεάζονται από τις διδαχές του Κορανίου;

Source: Spring 2015 Global Attitudes Survey. Q24.

"The Divide Over Islam and National Laws in the Muslim World"

PEW RESEARCH CENTER

Γράφημα 5



Πηγή: PEW RESEARCH CENTER

Γράφημα 5α



Πηγή: Public Perceptions on Turkish Foreign Policy

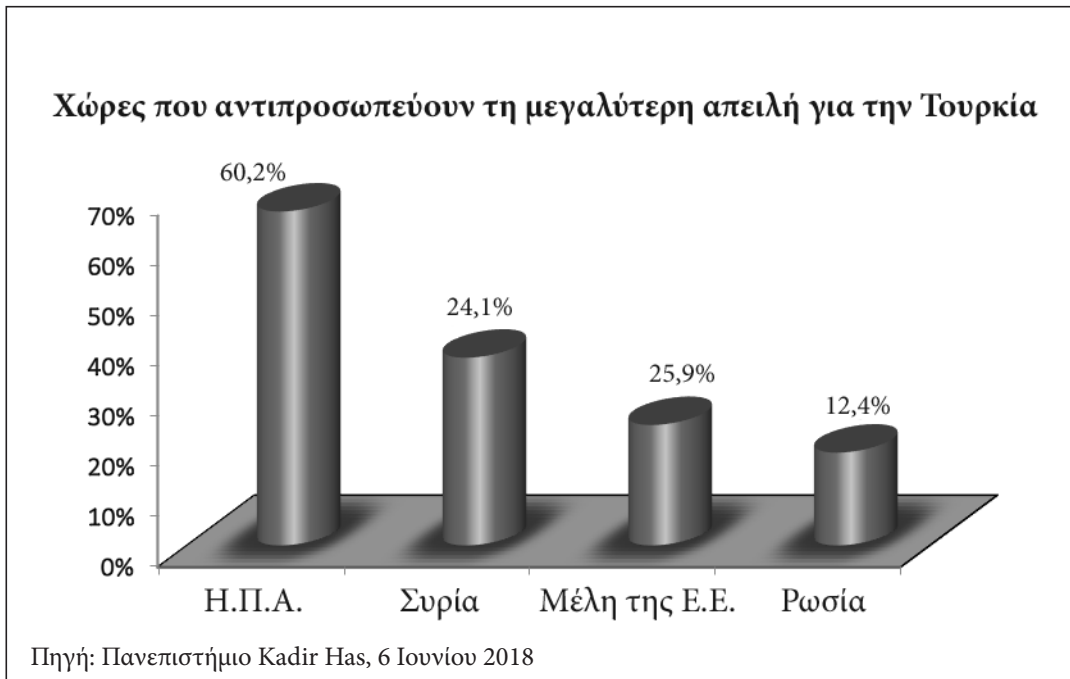
Γράφημα 6

Ποια χώρα είναι ο κοντινότερος φίλος της Τουρκίας;

	2018	2017	2016	2015
AZEPMΠIAΪTZAN	59,0	71,3	59,3	37,2
PΩCIA	4,1	0,6	0,3	1,6
TOYPKIKH ΔHMOKPATIA THC BOPEIAC KYΠIPOY	3,7	1,8	2,0	8,9
ΠAKICTAN	1,4	2,2	1,1	2,9
BOCENIA - EPZEΓOBIH	1,2	0,8	0,8	6,0
IAΠΩNIA	1,0	0,3	0,7	2,2
KINA	0,9	0,5	0,6	0,4
IPAN	0,9	0,1	0,3	2,3
ΑΛΒΑΝΙΑ	0,8	0,9	2,0	1,8
ΗΠA	0,6	0,6	2,6	5,9
CVPIA	0,6	0,5	1,1	1,2
ΣAOCYΔIKH APABIA	0,5	0,2	2,4	2,8
KATAP	0,2	1,9	-	-
IPAK	0,2	0,2	0,6	0,8
ΓEPMAΝIA	0,1	0,5	1,4	2,1
ΔEN EINAI ΦIΛOI THC TOYPKIAC	22,5	17,2	23,1	38,9

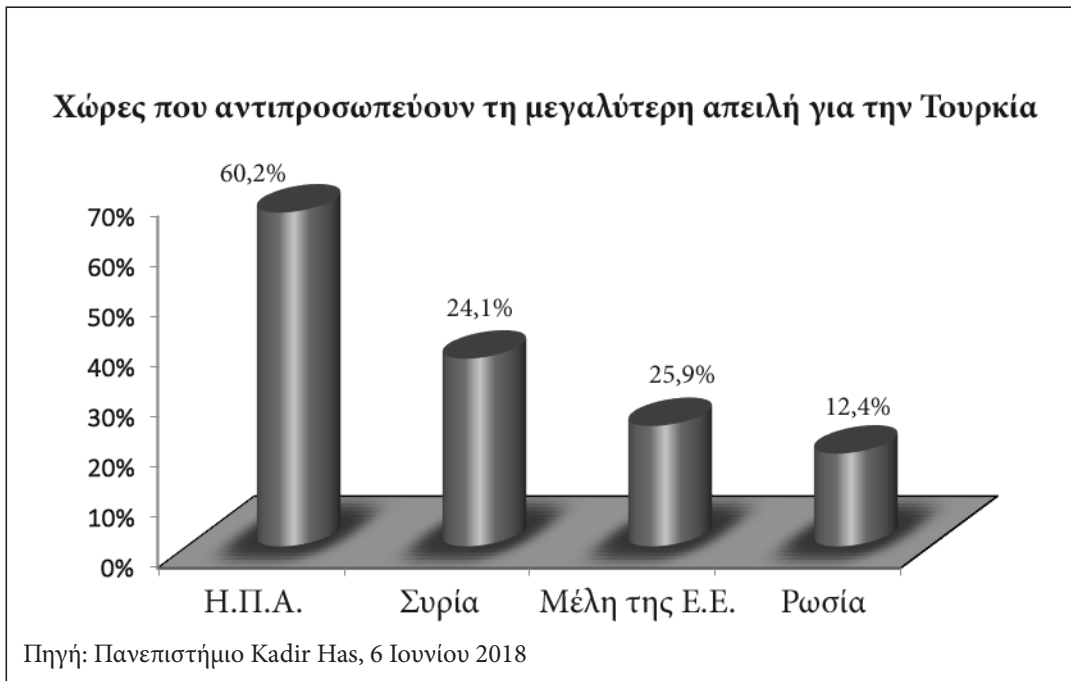
Πηγή: Public Perceptions on Turkish Foreign Policy

Γράφημα 7



ΣΣ: Στην αντίστοιχη έρευνα του 2019, το ποσοστό των ΗΠΑ εκτοξεύτηκε στο 81,3%. Επίσης, το 26,1% θεωρεί τη σχέση Τουρκίας-Ρωσίας στρατηγική.

Γράφημα 8



ΣΣ: Στην αντίστοιχη έρευνα του 2019, το ποσοστό του Ισραήλ αυξήθηκε στο 70,8%. Στις ελληνοτουρκικές σχέσεις, το 55% θεωρεί ότι το Κυπριακό είναι το μεγαλύτερο πρόβλημα στις σχέσεις τους και για πρώτη φορά σε ποσοστό το 47,1% προκρίνει την ένωση των Τουρκοκυπρίων με την Τουρκία.

Γράφημα 9

Ποια χώρα είναι ο κοντινότερος φίλος της Τουρκίας;

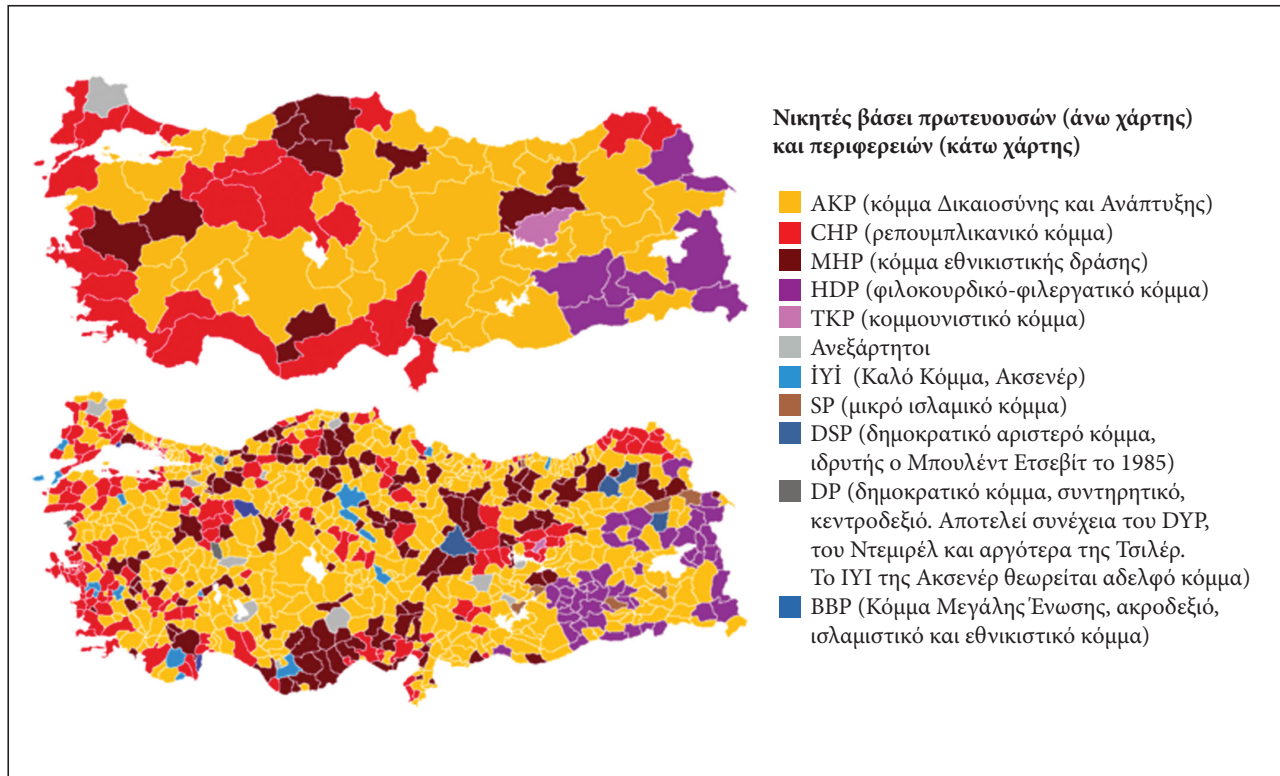
	2018	2017	2016	2015
ΑΖΕΡΜΠΑΪΤΖΑΝ	45,4	59,0	48,5	18,7
ΤΟΥΡΚΙΚΕΣ ΔΗΜΟΚΡΑΤΙΕΣ	31,8	37,4	16,7	16,2
ΜΟΥΣΟΥΛΜΑΝΙΚΕΣ ΧΩΡΕΣ	23,4	22,4	9,8	19,5
ΡΩΣΙΑ	13,2	7,8	3,0	9,4
ΧΩΡΕΣ ΤΟΥ ΝΑΤΟ	8,1	7,1	-	-
ΤΟΥΡΚΙΚΗ ΔΗΜΟΚΡΑΤΙΑ ΤΗΣ ΒΟΡΕΙΑΣ ΚΥΠΡΟΥ	10,1	5,4	3,6	6,3
ΠΑΚΙΣΤΑΝ	4,6	4,7	1,3	1,3
Ε.Ε.	7,6	4,1	8,1	7,0
ΚΙΝΑ	4,8	3,4	3,1	3,7
ΗΠΑ	1,7	2,5	7,2	12,6
ΓΕΡΜΑΝΙΑ	2,7	2,2	1,7	4,3
ΙΡΑΝ	1,9	1,7	1,3	5,4
ΗΝΩΜΕΝΟ ΒΑΣΙΛΕΙΟ	1,4	0,9	1,0	1,8
ΓΑΛΛΙΑ	1,5	0,4	1,2	1,3
ΙΣΡΑΗΛ	0,3	0,2	0,3	0,6
Η ΤΟΥΡΚΙΑ ΠΡΕΠΕΙ ΝΑ ΔΡΑ ΜΟΝΗ ΤΗΣ	15,0	14,7	22,6	22,0

Πηγή: Public Perceptions on Turkish Foreign Policy

Γράφημα 10



ΣΣ: Τα στοιχεία (των γραφημάτων) που έχουν συλλεγεί μεταξύ 2016 και 2018, ενδέχεται να έχουν μεταβληθεί σε κάποιες παραμέτρους τους, ανάλογα με το ερώτημα και βάσει των περιστάσεων. Άλλωστε, οι έρευνες κοινής γνώμης αποτελούν φωτογραφία της στιγμής. Σκοπός είναι να διερευνήσουμε τις τάσεις και τις δυναμικές εντός της τουρκικής κοινωνίας ώστε να απαντήσουμε αξιόπιστα στα ερωτήματα που θέτει το βιβλίο.



Χάρτης 5α

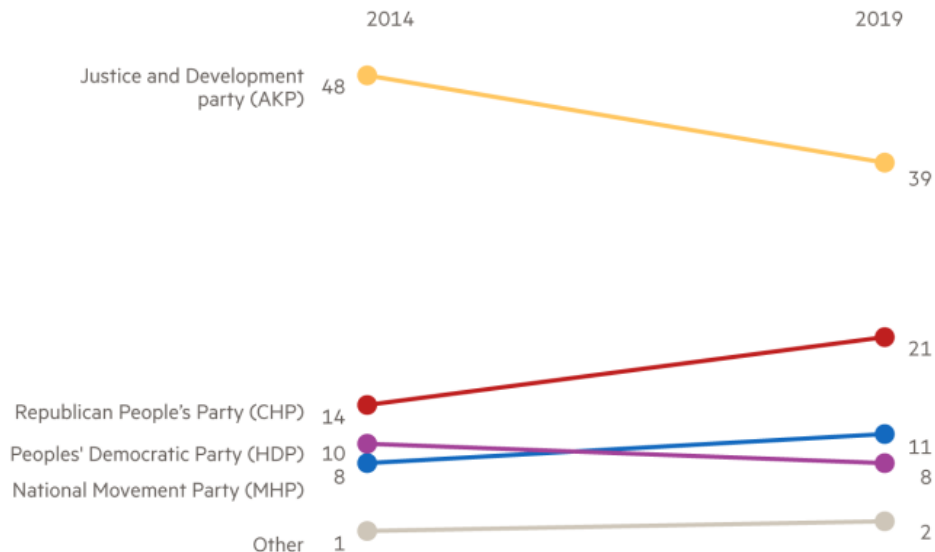


Πηγή: <https://goo.gl/MXZYBC>

Εκλογικές Απώλειες κόμματος Δικαιοσύνης και Ανάπτυξης (ΑΚΡ) και κέρδη αντιπολίτευσης

AKP controls fewer provinces after Sunday's vote

Number of provinces



Sources: Anadolu Agency (preliminary results), HaberTurk, FT research
© FT

Ισοτιμία τουρκικής λίρας-δολαρίου (Απρίλιος 2018-Ιούλιος 2019)

Στις 20 Ιουλίου 2019 η ισοτιμία καταγράφεται στο 1 \$ προς 5,64 λίρες όταν στις 20 Ιουλίου του 2015 ήταν 2,7 και το αντίστοιχο διάστημα το 2016 στις 3,08 και το 2017 στις 3,52.

FX_IDC:USDTRY, 1D 5.72130 ▲ +0.09350 (+1.66%) O:5.62750 H:5.79390 L:5.62750 C:5.72130

U.S. Dollar / Turkish Lira, 1D, IDC

